
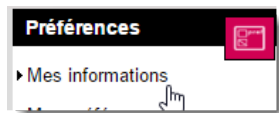


Préférences / Accès mobile



Sur l'ENT vous pouvez renseigner un certain nombre de préférences, comme votre adresse e-mail, le type de notification que vous désirez recevoir, modifier votre mot de passe etc.
Pour cela, dans le menu du haut, cliquez sur "Préférences".

Mes informations



Informations

Civilité Mme
Nom G...
Prénom M...

Login m...ez1

Retrouvez ici votre login ENT

Je souhaite que les informations ci-dessous me concernant soient sur liste rouge
Si vous activez la liste rouge, ces informations ne seront visibles que par des personnes explicitement autorisées.

Coordonnées

Ces informations sont sur liste rouge

Adresse
Code Postal
Ville

Messagerie électronique

Ces informations sont sur liste rouge

Notifications ENT envoyées à

Les notifications sur votre adresse électronique sont activées.
Vous pouvez modifier ce paramètre dans [Mes préférences](#).

Contact téléphonique

Téléphone Personnel
Téléphone Professionnel

Merci de vous rapprocher de votre établissement dans le cas où l'un des numéros ci-dessus n'est plus valable.

Téléphone 1 ('0000' ou '00 00' ou '00.00' ou '00-00')

Téléphone 2 ('0000' ou '00 00' ou '00.00' ou '00-00')

Quand et comment me joindre ?

Mot de passe

Veillez remplir ces champs si vous souhaitez modifier votre mot de passe

Saisissez votre ancien mot de passe

Nouveau mot de passe (6 caractères minimum)

Confirmation (6 caractères minimum)

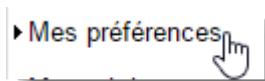
Modifier votre mot de passe

Fiches utilisateurs associées

Nom	Prénom	Profil
██████████	██████████	Eleve
██████████	██████████	Eleve

Visualisez vos enfants rattachés à ce compte Valider

Mes préférences



Portail

Menu des rubriques Développer automatiquement le niveau 3 ? Plus d'explications

Messagerie

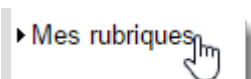
Notifications ENT ? Messages échangés depuis l'ENT Messages automatiques de l'ENT

L'adresse électronique est renseignée sur la page [Mes informations](#).

Annuler l'envoi Activer l'annulation d'envoi de message Délai

Valider

Mes rubriques



Ici vous visualisez les rubriques auxquelles vous avez accès, avec les droits qui vous sont attribués (en général les parents ont des droits de visiteur et sur certaines rubriques, de rédacteur)

Accueil établissement	Accès public		<input checked="" type="checkbox"/>	<input type="checkbox"/>
Accueil établissement > Visite en images	Accès public		<input checked="" type="checkbox"/>	<input type="checkbox"/>
Accueil établissement > Nos filières	Accès public		<input checked="" type="checkbox"/>	<input type="checkbox"/>
Accueil établissement > Nos filières > Section Euro	Accès public		<input checked="" type="checkbox"/>	<input type="checkbox"/>
Accueil établissement > Nos filières > CFA	Accès public		<input checked="" type="checkbox"/>	<input type="checkbox"/>
Accueil établissement > Le lycée et la presse sur le WEB	Accès public		<input checked="" type="checkbox"/>	<input type="checkbox"/>
Vie Scolaire	Accès public		<input checked="" type="checkbox"/>	<input type="checkbox"/>
Vie Scolaire > Le Conseil de Vie Lycéenne	Inscrit	Visiteur	<input checked="" type="checkbox"/>	<input type="checkbox"/>
Vie Scolaire > Sorties, Séjours	Inscrit	Visiteur	<input checked="" type="checkbox"/>	<input type="checkbox"/>
Vie Scolaire > Scolarité	Accès public		<input checked="" type="checkbox"/>	<input type="checkbox"/>
Vie Scolaire > Scolarité > Manuels Scolaire	Accès public		<input checked="" type="checkbox"/>	<input type="checkbox"/>
Vie Scolaire > Scolarité > Que sont-ils devenus ?	Accès public		<input checked="" type="checkbox"/>	<input type="checkbox"/>
Vie Scolaire > Scolarité > Examens / Diplômes	Inscrit	Visiteur	<input checked="" type="checkbox"/>	<input type="checkbox"/>
Projets et Culture	Accès public		<input checked="" type="checkbox"/>	<input type="checkbox"/>
Projets et Culture > Projets BTS et Plateforme				<input type="checkbox"/>

Cliquez sur cette icône pour contacter les gestionnaire de la rubrique



Vous avez la possibilité de vous abonner à certaine rubrique en cochant cette case. Lorsqu'un nouvel article sera mis en ligne, vous serez alors averti par une notification sur votre messagerie ENT. Si vous avez renseigné un mail, vous la recevrez également sur votre boîte e-mail.

Mon accès Mobile


► Mon accès mobile

Rapprochement de

Il existe maintenant une application mobile de l'ENT. Vous pourrez y voir les actualités de l'établissement, consulter le cahier de texte de votre enfant, le travail qui lui a été donné à faire, consulter ses absences et retards et consulter ses dernières notes. Si vous avez plusieurs enfants, vous pourrez "naviguer" de l'un à l'autre.

- ✓ Téléchargez et installez l'application en scannant le QR code proposé sur cette page, ou en cherchant l'application 'ent' dans votre store.
- ✓ Dans l'interface web de l'ENT, cliquez sur "Activer"
- ✓ Ouvrez l'application sur votre mobile et choisissez la méthode que vous préférez : soit vous insérez le code qui vous est donné sur l'ENT, soit vous scannez le QR code.
- ✓ Vous pouvez commencer à découvrir l'application mobile de l'ENT.

Installer sur le téléphone



Informations

Activité	Compte mobile inactif
Accès activé le	-
Dernier accès le	-

Activer

Rapprochement de compte

► Rapprochement de comptes

Si vous avez plusieurs enfants scolarisés en collège et/ou lycée, vous avez un compte ENT pour chacun d'eux. Il peut être plus confortable d'avoir ses enfants sur le même compte (voir tuto "*rapprochement de compte*").

- ✓ Connectez vous avec le compte que vous voulez conserver
- ✓ Renseignez les champs demandés (si vous ne connaissez pas vos identifiants de ce compte, rapprochez-vous de l'administrateur ENT de l'établissement)
- ✓ Cliquez sur "Soumettre"

Cette opération est irréversible. Vous perdrez les éventuels mails que vous auriez pu avoir sur cet autre compte, ainsi que le contenu du porte-documents si vous l'aviez rempli.

Rapprochement d'un autre compte

Veuillez indiquer les éléments d'identification de votre autre compte :

Login (*) :

Mot de passe (*) :

* : champ obligatoire

Soumettre